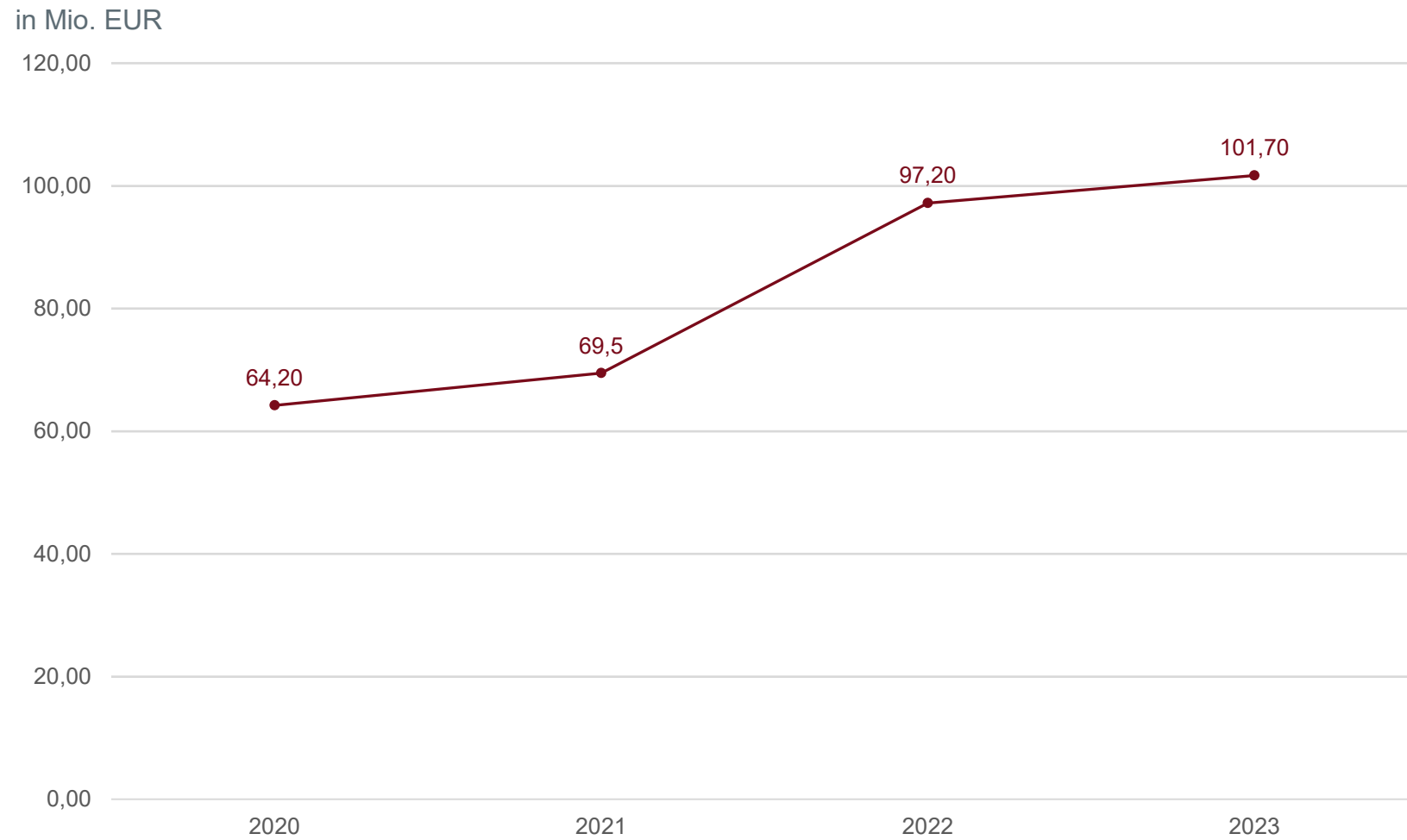


AIT-BILANZ PRESSEKONFERENZ

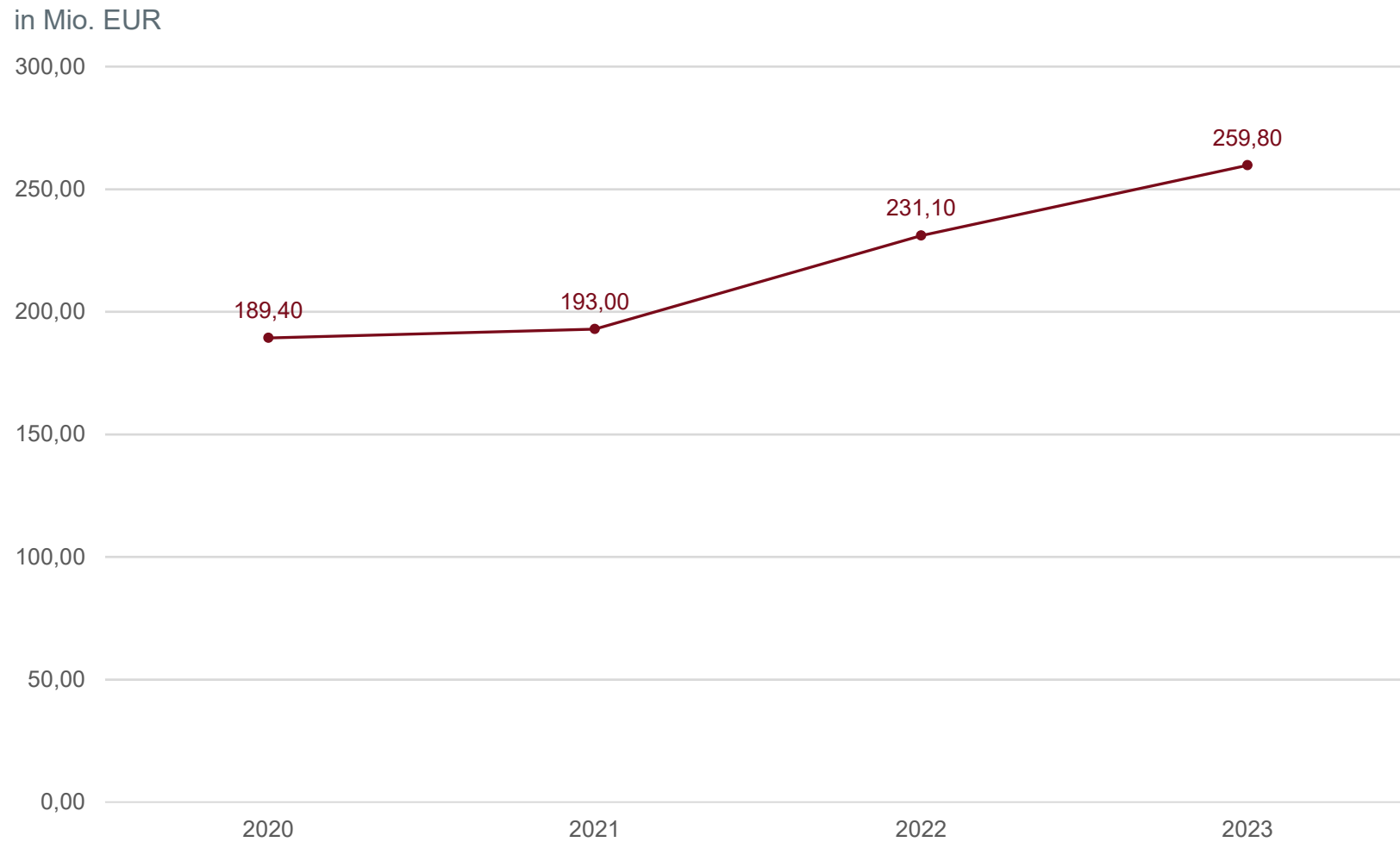
2024



AUFTRAGSEINGANG



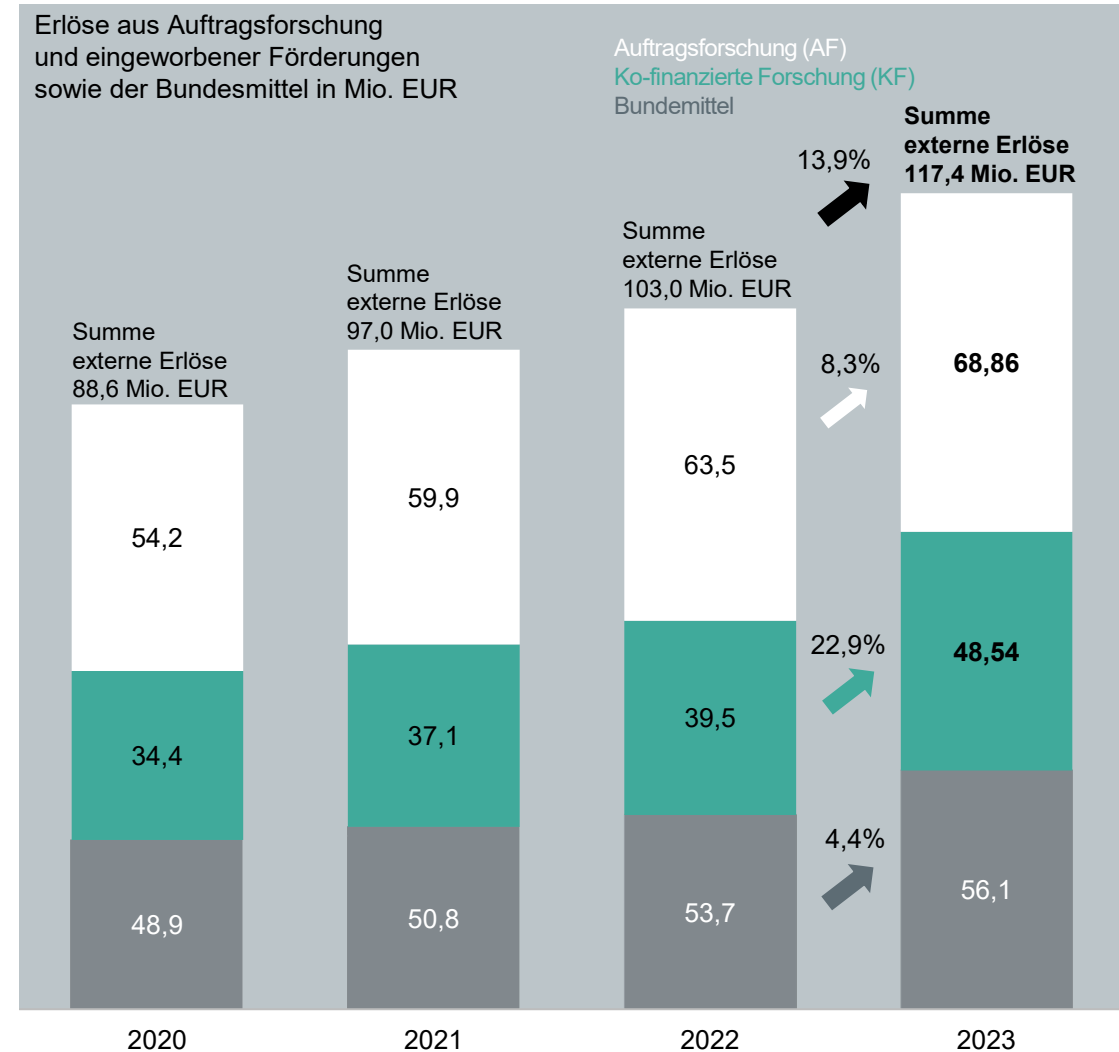
AUFTRAGSSTAND



BETRIEBSLEISTUNG EXTERNE ERLÖSE UND BUNDESMITTEL 2023

**SUMME EXTERNE ERLÖSE
117,4 MIO. EUR (+13,9%)**

**BUNDESMITTEL
56,1 MIO. EUR (+4,4%)**



G&V ENTWICKLUNG 2020 – 2023

G&V Kurz 2020 – 2023	2020 TEUR	2021 TEUR	2022 TEUR	2023 TEUR
Betriebsleistung	161.251	171.790	182.953	199.747
Betr. Aufwand	-158.801	-166.186	-177.828	-196.270
Betriebserfolg	2.449	5.604	5.125	3.477
Finanzerfolg	283	229	-1.475	2.108
Ergebnis vor Steuern	2.732	5.833	3.650	5.585
Steuern vom Einkommen	-444	-649	-578	-689
Jahresergebnis	2.288	5.184	3.072	4.896
Zuweisung von Gewinnrücklagen	0	0	0	-1.500
Jahresüberschuss nach Rücklagenbewegung	2.288	5.184	3.072	3.396

SCIENTIFIC & PERFORMANCE INDICATOR 2023

Scientific & Performance Indicators	2023	2022
Publikationen in wiss. ref. Zeitschriften	366	314
davon Publikationen in wiss. ref. Zeitschriften mit SCI/SCIE/SSCI	257	new indicator
Prozentsatz an Q1-Publikationen in wiss. ref. Zeitschriften mit SCI/SCIE/SSCI	85,7 %	new indicator
Publikationen im Rahmen von Konferenzen (mit Review-Prozess)	331	299
Invited Lectures	176	326
davon Invited Lectures at scientific conferences or institutions	49	new indicator
davon Invited Lectures for industry or public institutions	127	new indicator
Erteilte Patente (Patentfamilien)	43 (19)	82 (24)
Eingereichte Patente	26	36
Certification and standardization – Chair, Co-Chair of a committee	20	new indicator
Certification and standardization – Member of committee	188	new indicator
Anzahl Dissertant:innen	166	162